

**Interrogation écrite de
l'examen du permis de conduire**


CATEGORIE D


FICHE N°1


1	<p align="center">Circulant à vide avec un autocar, vous êtes impliqué dans un accident corporel de la circulation. Devez-vous prévenir rapidement votre entreprise ?</p>	1
2	<p align="center">En France, à partir de quelle quantité d'alcool pur par litre de sang un conducteur de transport en commun encourt-il une sanction ?</p>	2
3	<p align="center">Ce signal peut m'autoriser à emprunter une voie de bus en agglomération, si je réalise un service régulier interurbain. Vrai ou faux ?</p>	3
4	<p align="center">Quelle est, en dehors de la conduite de nuit, la durée maximale autorisée de conduite continue pour un conducteur de véhicule de transport en commun ?</p>	4
5	<p align="center">La licence de transport intérieur permet d'effectuer des transports avec un car de 45 places à condition de rester en France. Vrai ou faux ?</p>	5
6	<p align="center">Vous conduisez un autocar comportant un système de climatisation. Quelle peut être sa largeur maximale ?</p>	6
7	<p align="center">Quelle(s) limitation(s) de vitesse est/sont signalée(s) à l'arrière d'un autocar neuf de 26 t de PTAC ?</p>	7
8	<p align="center">En règle générale, les véhicules lourds utilisent deux batteries de 12 volts montées en ... ?</p>	8
9	<p align="center">Combien de périodes consécutives (1 période = 24 h), un conducteur assurant un transport national occasionnel de personnes peut-il conduire ?</p>	9
10	<p align="center">Dans un autocar neuf, le conducteur doit-il obligatoirement attacher sa ceinture de sécurité ?</p>	10




Formation aux métiers de la route

Interrogation écrite de l'examen du permis de conduire		
	CATEGORIE D	FICHE N°2
1	Avec votre véhicule, vous avez détérioré des panneaux de signalisation. Devez-vous obligatoirement le signaler à votre compagnie d'assurance ?	1
2	Ce signal m'indique un arrêt d'autobus. Vrai ou faux ?	 2
3	En double équipage, en France, vous êtes assis à côté du conducteur. Votre temps de conduite continue est-il interrompu ?	3
4	Le contrôle et le remplissage du circuit de refroidissement s'effectuent plutôt moteur chaud ou moteur froid ?	4
5	En transport public, à bord de votre véhicule, vous devez posséder l'original ou une copie conforme de la licence communautaire de transport ?	5
6	Quel est le PTAC maximal d'un véhicule isolé de transport en commun comportant 2 essieux ?	6
7	Hors agglomération, sur une route à double sens, vous suivez un camion à 70 km/h. Quel intervalle de sécurité minimum devez-vous respecter ?	7
8	Dans un véhicule neuf, les passagers doivent-ils être prévenus de l'obligation d'attacher leur ceinture de sécurité ?	8
9	Lors d'un voyage organisé, pendant la visite programmée d'un monument, vous attendez vos passagers durant 10 minutes dans votre véhicule. Sur quel symbole devez-vous positionner le sélecteur d'activité du chronotachygraphe ?	9
10	Circulant en région difficile ou accidentée, au-dessus de quel PTAC un véhicule de transport en commun doit-il être équipé d'un ralentisseur ?	10

Interrogation écrite de l'examen du permis de conduire		
CATEGORIE D		FICHE N°3
1	Le modèle français de constat amiable peut-il être utilisé dans les autres pays de l'Union européenne ?	1
2	Les véhicules de transport en commun, tractant une remorque, sont-ils concernés par ce signal ?	 2
3	Quel symbole devez-vous afficher sur l'écran du chronotachygraphe numérique pendant que vos passagers s'installent dans le véhicule ?	3
4	Une huile multigrade classée SAE 20 W 40 peut-elle être utilisée uniquement en hiver ?	4
5	Lors d'un contrôle des temps de conduite et de repos sur la route, en plus de la journée en cours, sur quelle période devez-vous pouvoir présenter les données ?	5
6	Votre véhicule (isolé) de transport en commun comporte 2 essieux. Quelle peut être sa longueur maximale ?	6
7	Tous les pays de l'Union européenne ont adopté les mêmes limitations de vitesse pour les poids lourds. Vrai ou Faux ?	7
8	Généralement, en rase campagne, dans un véhicule de transport en commun d'enfants, ceux-ci peuvent-ils voyager debout ?	8
9	Sauf cas d'urgence, quelle est la durée de conduite maximale journalière autorisée en tenant compte des dérogations possibles ?	9
10	Le principal avantage du système de freinage antibloquant est-il de conserver la maîtrise de la trajectoire du véhicule ?	10

Interrogation écrite de l'examen du permis de conduire		
CATEGORIE D		FICHE N°4
1	Les accidents mortels entre un poids lourd et une voiture sont majoritairement des accidents avec des véhicules circulant dans le même sens. Vrai ou Faux ?	1
2	Par temps sec, ce signal me concerne-t-il ?	2
		
3	La réglementation sociale européenne s'applique-t-elle à un conducteur non salarié propriétaire de son véhicule ?	3
4	Parmi les types de graissage moteur, il existe le graissage par barbotage. Vrai ou faux ?	4
5	La date limite de validité de la dernière visite technique est-elle inscrite sur le certificat d'immatriculation du véhicule ?	5
6	Dans un autocar, quel est le poids moyen forfaitaire d'un voyageur adulte avec ses bagages à main ?	6
7	En ville, un autocar effectuant un service occasionnel peut-il emprunter une voie réservée aux autobus ?	7
8	En agglomération, la différence de consommation entre un conducteur calme et un conducteur nerveux peut atteindre 40 %. Vrai ou Faux ?	8
9	Quelle peut-être la durée maximale de l'amplitude de la journée de travail pour un conducteur de transport en commun effectuant un service occasionnel ?	9
10	En cas de panne du chronotachygraphe, le délai maximal de remise en état, à compter de la panne, est fixé à ... ?	10


Interrogation écrite de l'examen du permis de conduire		
CATEGORIE D		FICHE N°5
1	Citez un type d'extincteur couramment utilisé pour éteindre une voiture en flamme.	1
2	Débrancher ou modifier les réglages du limiteur de vitesse peut entraîner une suspension du permis de conduire, même s'il n'y a pas eu d'excès de vitesse constaté. Vrai ou Faux ?	2
3	Ce signal interdit-il de dépasser les seuls véhicules dont le PTAC dépasse 3,5 tonnes ?	3
		
4	Après 2 heures de conduite, quelle est la durée minimale d'un premier arrêt pouvant être pris en compte comme pause ?	4
5	L'expression "transport en commun d'enfants" désigne le transport de personnes dont l'âge est inférieur à... ?	5
6	Dans le poids moyen forfaitaire d'un voyageur adulte, le poids des bagages à main est-il inclus ?	6
7	En ville, un conducteur d'autocar effectuant une excursion peut-il emprunter une voie réservée aux autobus ?	7
8	En principe, le ralentisseur hydraulique est situé sur ... ?	8
9	Pouvez-vous prendre votre temps de repos en couchette lorsque le véhicule est à l'arrêt ?	9
10	Dans un autocar neuf, les passagers doivent-ils obligatoirement attacher la ceinture de sécurité ?	10


**Interrogation écrite de
l'examen du permis de conduire**

CATEGORIE D

FICHE N°6

1	Que signifie une plaque de couleur orange, comportant 2 rectangles sans inscription, placée à l'arrière d'un camion ?	1
2	En cas d'excès de vitesse de 42 km/h, je pourrai repartir si je reconnais l'infraction ?	2
3	Les temps de pause sont-ils comptés dans l'amplitude totale de la journée de travail ?	3
4	En agglomération, ce signal est-il implanté 50 mètres avant le carrefour à sens giratoire ?	4
5	Suite au contrôle technique périodique, quelle lettre figure sur le certificat d'immatriculation lorsque le véhicule est refusé sans interdiction de circuler ?	5
6	Un autobus articulé est-il réglementairement considéré comme un véhicule isolé ?	6
7	Vous conduisez un autocar neuf de 19 t. A quelle vitesse êtes-vous limité en agglomération, sur une portion de route relevée à 70 km/h ?	7
8	Le dispositif antiblocage de roues (ABS) peut-il fonctionner en même temps que le ou les dispositifs ralentisseurs ?	8
9	En règle générale, quelle est la durée maximale de conduite journalière autorisée en respectant les temps de repos ?	9
10	Le circuit électrique alimentant le chronotachygraphe est-il indépendant du circuit alimentant le coupe-batterie ?	10

Interrogation écrite de l'examen du permis de conduire		
CATEGORIE D		FICHE N°7
1	Le modèle allemand, italien ou espagnol d'un constat européen d'accident, comporte-t-il les mêmes rubriques que le modèle français ?	1
2	A partir de 60 ans, quelle est la périodicité des contrôles médicaux pour les conducteurs de transports en commun ?	2
3	Hors agglomération, ce signal est-il implanté 100 mètres avant le carrefour à sens giratoire ?	 3
4	Vous rentrez chez vous le soir avec l'autocar de l'entreprise. Le matin, le temps de conduite pour vous rendre au collège où vous devez effectuer un transport scolaire est-il compté comme du temps de conduite ?	4
5	En règle générale, où s'effectuent les visites techniques des véhicules poids lourds ?	5
6	Dans un autobus, quel est le poids moyen forfaitaire d'un voyageur adulte avec ses bagages à main ?	6
7	Par temps de brouillard sur autoroute, si la visibilité est inférieure à 50 m, quelle est la vitesse maximale autorisée ?	7
8	Le circuit de freinage européen rend le freinage de l'essieu avant indépendant du freinage de l'essieu arrière. Vrai ou faux ?	8
9	En règle générale, quelle est la durée minimale normale (non réduite) de repos hebdomadaire pour un conducteur d'autocar ?	9
10	Vous suivez un véhicule dont les dispositifs réfléchissants sont triangulaires. Ce véhicule est probablement un véhicule isolé. Vrai ou Faux ?	10


Interrogation écrite de l'examen du permis de conduire		
	CATEGORIE D	FICHE N°8
1	En cas d'accident, pouvez-vous demander le témoignage d'un passager de votre autobus ou votre autocar ?	1
2	Le poids indiqué dans ce signal concerne-t-il le poids maximal autorisé que peut supporter l'essieu ?	 2
3	Lorsque le conducteur serre le frein de parc, le cylindre de frein à ressort se remplit d'air. Vrai ou faux ?	3
4	Quel symbole devez-vous afficher sur l'écran du chronotachygraphe numérique lorsque vous nettoyez votre véhicule ?	4
5	L'attestation d'aménagement doit obligatoirement être à bord du véhicule neuf que vous conduisez. Vrai ou faux ?	5
6	Quelle charge maximale autorisée peut supporter un essieu isolé ?	6
7	Quelle(s) limitation(s) de vitesse est/sont signalée(s) à l'arrière d'un autobus (en exploitation) de 18 t de PTAC ?	7
8	Circuler avec un seul pneu lisse ou détérioré n'entraîne pas de contravention si le véhicule possède une roue de secours en bon état. Vrai ou Faux ?	8
9	En règle générale, quelle est la durée minimale normale (non réduite) obligatoire de repos journalier lorsque celui-ci n'est pas fractionné ?	9
10	Sur quelles roues jumelées d'un essieu moteur doit-on monter obligatoirement les pneus à crampons : roues intérieures ou roues extérieures ?	10

**Interrogation écrite de
l'examen du permis de conduire**

CATEGORIE D

FICHE N°9


1	En cas d'accident dans lequel votre véhicule est en cause, les forces de l'ordre peuvent-elles saisir votre carte "conducteur" ?	1
2	Quelle est la catégorie du permis exigée pour conduire un véhicule de transport en commun articulé comportant 60 places ?	2
3	Un conducteur effectuant un transport international régulier de personnes peut-il conduire 7 périodes consécutives (1 période = 24 h) entre 2 repos hebdomadaires ?	3
4	Mon véhicule a un poids à vide de 5 tonnes et un PTAC de 12 tonnes. Ce signal me concerne-t-il ?	4
5	La dernière visite technique de votre autocar date de 8 mois. Etes-vous en infraction en le conduisant ?	5
6	Quel est le PTAC maximal d'un véhicule isolé de transport en commun comportant 3 essieux ?	6
7	Sur le périphérique parisien, les cars peuvent circuler à 90 km/h. Vrai ou Faux ?	7
8	Le recreusage des pneumatiques est-il une opération qui peut s'effectuer uniquement par un spécialiste ?	8
9	Quand le repos journalier est fractionné, quelle doit être la durée minimale totale de ce repos ?	9
10	En règle générale, à quelle vitesse doit être réglé le limiteur de vitesse d'un autocar neuf ?	10



**Interrogation écrite de
l'examen du permis de conduire**

CATEGORIE D

FICHE N°10

1	<p align="center">Une plaque orange sans aucune inscription, placée à l'arrière d'un camion signifie qu'il s'agit d'un transport de matières dangereuses circulant à vide. Vrai ou Faux ?</p>	1	
2	<p align="center">Lors d'un contrôle sur la route, est-il obligatoire de pouvoir présenter votre carte de qualification conducteur (CQC) ?</p>	2	
3	<p align="center">Une carte "conducteur" utilisée dans un chronotachygraphe numérique enregistre-t-elle l'immatriculation du véhicule conduit ?</p>	3	
4	<p align="center">Sur cette chaussée la hauteur des arbres est susceptible d'être inférieure à 4,30 m. Vrai ou faux ?</p>		4
5	<p align="center">Suite au contrôle technique périodique, quelle lettre figure sur le certificat d'immatriculation lorsque le véhicule est refusé avec interdiction de circuler ?</p>	5	
6	<p align="center">Quelle est la majoration maximale autorisée du PTAC pour un véhicule équipé d'un dispositif ralentisseur pesant 600 kg ?</p>	6	
7	<p align="center">Sur une autoroute à 4 voies, un autocar d'une longueur totale de 13 m, peut-il effectuer un dépassement en empruntant la 3ème voie ?</p>	7	
8	<p align="center">Quel type de suspension équipe généralement les véhicules lourds permettant de régler la hauteur du véhicule ?</p>	8	
9	<p align="center">L'amplitude de la journée de travail d'un conducteur routier comprend le temps de service et les pauses. Vrai ou faux ?</p>	9	
10	<p align="center">Le circuit électrique alimentant la climatisation est-il indépendant du circuit alimentant le coupe-batterie ?</p>	10	

**Interrogation écrite de
l'examen du permis de conduire**

CATEGORIE D

FICHE N°11

1	Le signal de détresse peut-il remplacer le triangle de présignalisation pour un véhicule d'un PTAC de plus de 3,5 t ?	1
2	Quelle est la catégorie du permis exigée pour conduire un véhicule de transport en commun comportant 45 places circulant à vide ?	2
3	Après 4 h 30 de conduite continue, quelle est la durée minimale de la pause que vous devez respecter ?	3
4	Cette limitation de vitesse peut-elle concerner les véhicules autres que les trains routiers, trains doubles et véhicules articulés ?	4
5	Lors de la visite technique, l'expert vérifie-t-il le fonctionnement de la climatisation ?	5
6	Vous conduisez un autocar. Quelle peut être sa largeur maximale ?	6
7	Sur une autoroute à 3 voies, un autocar d'une longueur totale de 13 m, peut-il effectuer un dépassement en empruntant la 2ème voie ?	7
8	Le mécanisme de l'assistance de direction comprend une « bielle pendante ». Vrai ou faux ?	8
9	Lors d'un transport international occasionnel de personnes, sous conditions, un conducteur peut-il conduire 10 périodes consécutives (1 période = 24 h) entre 2 repos hebdomadaires ?	9
10	Quelle est la périodicité des vérifications techniques obligatoires pour les chronotachygraphes ?	10




Interrogation écrite de l'examen du permis de conduire		
	CATEGORIE D	FICHE N°12
1	Dans une longue descente, en cas de rupture de freins, si j'utilise une voie de détresse, le véhicule que je conduis sera-t-il gravement endommagé ?	1
2	Quelle est la périodicité des Formations Continues Obligatoires des conducteurs routiers ?	2
3	Ce signal concerne-t-il uniquement les véhicules affectés au transport de marchandises excédant 3 500 kg de PTAC ?	3
4	Quelle est la durée de validité de votre carte "conducteur" ?	4
5	Pour un véhicule neuf, quel document devez-vous consulter pour savoir si un accompagnateur est obligatoire lors d'un transport d'enfants ?	5
6	Quelle est la majoration maximale autorisée du PTAC pour un véhicule équipé d'un dispositif ralentisseur pesant 400 kg ?	6
7	Un pont dont la hauteur libre est de 5 m (au plus bas) sera obligatoirement signalé par un panneau de hauteur limitée. Vrai ou faux ?	7
8	Généralement, les boîtes de vitesses manuelles sont composées de trois arbres : primaire, secondaire et ... ?	8
9	Votre véhicule est équipé d'un chronotachygraphe numérique. Vous avez perdu votre carte "conducteur", combien de jours, au maximum, pouvez-vous conduire sans carte ?	9
10	Une pierre coincée entre des roues jumelées peut entraîner l'éclatement d'un pneumatique. Vrai ou Faux ?	10



**Interrogation écrite de
l'examen du permis de conduire**

CATEGORIE D


FICHE N°13


1	Peut-il y avoir des voyageurs debout à l'étage inférieur d'un autobus à étages ?	1
2	Titulaire de la catégorie D et de ma FIMO depuis un an, je suis aujourd'hui âgé de 22 ans et demi. Je suis toujours restreint aux services réguliers dont le parcours de ligne ne dépasse pas 50 km. Vrai ou faux?	2
3	Un premier arrêt de 15 mn sur un parking peut-il être considéré comme une pause ?	3
4	La descente dangereuse annoncée possède-t-elle un dénivelé de 100 mètres pour chaque kilomètre parcouru ?	4
		
5	Quelle est la périodicité des visites techniques auxquelles sont soumis les véhicules de transport en commun ?	5
6	En règle générale, quel est le PTAC maximal d'un véhicule isolé de 3 essieux ?	6
7	Un véhicule de transport en commun dont le PTAC est de 19 t circulant avec la moitié de ses passagers, peut-il emprunter une route où une barrière de dégel à 12 t, avec mention demi-charge autorisée, est en place ?	7
8	La marche arrière sert à inverser le sens de rotation de l'arbre de transmission ?	8
9	Un chauffeur a conduit 20 heures la semaine précédente. Selon la réglementation sociale européenne, combien d'heures maximum peut-il conduire la semaine en cours ?	9
10	Le principal avantage du système de freinage antibloquant est-il de réduire les distances de freinage ?	10

**Interrogation écrite de
l'examen du permis de conduire**

CATEGORIE D


FICHE N°14

1	Sur autoroute, en cas d'incident, pour appeler les secours, vaut-il mieux utiliser une borne d'appel ou son téléphone portable ?	1
2	Si je perds tous les points de mon permis de conduire à la suite d'infractions commises au volant de ma voiture personnelle, pourrai-je continuer à conduire mon car ?	2
3	Ce signal concerne-t-il uniquement les véhicules isolés ? 	3
4	Il est possible de conduire un véhicule équipé d'un chronotachygraphe numérique et un véhicule équipé d'un chronotachygraphe à disque le même jour ?	4
5	Comment appelle-t-on les transports exécutés à titre onéreux pour le compte d'un client ?	5
6	Votre véhicule (isolé) de transport en commun comporte 3 essieux. Quelle peut être sa longueur maximale ?	6
7	Un véhicule de transport en commun, d'un PTAC de 19 t, peut-il circuler à vide sur une route où une barrière de dégel à 12 t est mise en place ?	7
8	L'embrayage est un organe mécanique nécessaire au passage des vitesses sur les seules boîtes mécaniques ?	8
9	Un chauffeur a conduit 40 heures la semaine précédente. Selon la réglementation sociale européenne, combien d'heures maximum peut-il conduire la semaine en cours ?	9
10	En circulation, le fait de freiner désactive obligatoirement le régulateur de vitesse. Vrai ou Faux ?	10

Interrogation écrite de l'examen du permis de conduire			
CATEGORIE D		FICHE N°15	
1	En cas d'accident, les données du chronotachygraphe numérique peuvent-elles servir de preuve devant un tribunal ?	1	
2	Âgé de 24 ans, vous venez d'obtenir le permis D et la FIMO voyageur. Avez-vous une restriction de distance maximale de ligne régulière sur laquelle vous êtes autorisé à conduire un autocar de 45 places ?	2	
3	Au bout de combien de jours, au maximum, l'entreprise doit-elle "télécharger" les données de votre carte conducteur ?	3	
4	Un conducteur peut-il demander une copie papier des données numériques, liées à son activité, qui sont conservées dans l'entreprise ?	4	
5	Suite au contrôle technique périodique, lorsque le véhicule est refusé sans interdiction de circuler, dans quel délai maximum la contre-visite doit-elle être effectuée pour éviter une visite technique complète ?	5	
6	Dans la définition du poids à vide, les différents réservoirs sont-ils remplis ?	6	
7	Vous conduisez un autocar ancien de 8 t de PTAC, non muni de système antiblocage de freins (ABS). A quelle vitesse êtes-vous limité sur autoroute ?	7	
8	Les filtres à carburant ou filtres principaux sont situés entre la pompe d'alimentation et la pompe d'injection haute pression. Vrai ou faux ?	8	
9	Je circule avec un autocar d'une longueur de 12 m. Ce signal me concerne-t-il ?		9
10	Une commande de coupe-circuit est-elle obligatoire sur un véhicule de transport en commun près du poste de conduite ?	10	

Interrogation écrite de l'examen du permis de conduire		
	CATEGORIE D	FICHE N°16
1	Le constat amiable d'accident peut-il constituer une preuve de responsabilité ?	1
2	Un diplôme professionnel de conducteur routier donne-t-il par équivalence l'attestation de Formation Initiale Minimale Obligatoire (FIMO) ?	2
3	En double équipage, en France, vous êtes assis à côté du conducteur depuis 1 h. Pouvez-vous reprendre le volant ?	3
4	Je circule avec un véhicule mesurant 2,30 m de large. A hauteur de ce signal, puis-je continuer sur cette route ?	4
5	Suite au contrôle technique périodique, quelle lettre figure sur le certificat d'immatriculation lorsque le véhicule est accepté ?	5
6	Comment appelle-t-on la distance entre l'essieu arrière et l'extrémité arrière du véhicule ?	6
7	Vous conduisez un autocar neuf de 19 t de PTAC. A quelle vitesse êtes-vous limité sur autoroute ?	7
8	Le circuit d'alimentation d'un moteur diesel se compose, entre autres éléments, de deux pompes : l'une est dite pompe d'injection haute pression, l'autre est dite pompe ... ?	8
9	Vous avez interrompu votre conduite pendant 1 h 15 mn. Ce temps peut-il être pris en compte pour le calcul du temps de repos journalier ?	9
10	Quel type d'extincteur faut-il éviter d'utiliser pour éteindre les flammes d'un feu d'hydrocarbure ?	10



Interrogation écrite de l'examen du permis de conduire		
CATEGORIE D		FICHE N°17
1	Un chiffre doublé (ex : 33) dans le rectangle du haut de la plaque orange placée à l'arrière d'un camion signifie : "produit de nature à polluer les eaux". Vrai ou faux ?	1
2	Un conducteur qui possède les catégories C et D devra nécessairement effectuer 2 stages de Formation Continue Obligatoire pour pouvoir continuer à conduire des camions et des cars. Vrai ou Faux ?	2
3	Quel document spécifique aux véhicules de transport en commun doit figurer à bord d'un autocar neuf, en plus du certificat d'immatriculation et de l'attestation d'assurance ?	3
4	Vous avez perdu votre "carte conducteur", pouvez-vous conduire en utilisant la carte "entreprise" que possède votre employeur ?	4
5	Ce signal m'annonce-t-il une voie de détresse qui sera située sur ma gauche ?	 5
6	Le poids réel d'un véhicule peut-il être égal à son PTAC ?	6
7	Vous conduisez un autocar neuf de 22 t de PTAC. Par temps de pluie, à quelle vitesse êtes-vous limité sur route prioritaire ?	7
8	Le turbocompresseur a pour fonction de diminuer l'air admis dans les cylindres ?	8
9	Vous avez fait une coupure de 4 h (repos), quelle sera, au minimum, la durée de la période de repos suivante pour être en règle vis-à-vis du repos journalier ?	9
10	Après une utilisation intense, quel type de ralentisseur peut provoquer un incendie dès l'arrêt ?	10

Interrogation écrite de l'examen du permis de conduire		
	CATEGORIE D	FICHE N°18
1	Quand je circule en Espagne, quel numéro de téléphone est-il conseillé d'utiliser pour appeler les secours à partir d'un portable ?	1
2	Âgé de 24 ans, vous venez d'obtenir le permis D et la FIMO voyageur. Pouvez-vous effectuer un trajet Paris - Brest ?	2
3	Je circule, à vide, avec un véhicule de 5 tonnes de poids à vide et de 15 tonnes de PTAC. A hauteur de ce signal, puis-je passer ?	3
4	Vous avez interrompu votre conduite pendant 45 mn. Ce temps peut-il être pris en compte pour le calcul du temps de repos journalier ?	4
5	Lors d'un contrôle sur route, dois-je présenter un justificatif de l'employeur pour le ou les jour(s) non travaillé(s) ?	5
6	Comment appelle-t-on un véhicule de transport en commun ne comportant que des places assises ?	6
7	Vous conduisez un véhicule affecté au transport d'enfants. Lors de la montée et de la descente des enfants, est-il obligatoire de mettre les feux de détresse ?	7
8	Qu'aspire le moteur diesel lors du premier temps appelé « admission » ?	8
9	Vous vous arrêtez pour faire le plein de carburant. Sur quel symbole devez-vous positionner le sélecteur d'activité du chronotachygraphe ?	9
10	Le chronotachygraphe numérique de votre véhicule tombe en panne. Devez-vous être en mesure de présenter un document justifiant des temps de conduite et de repos ?	10

Interrogation écrite de l'examen du permis de conduire		
	CATEGORIE D	FICHE N°19
1	Peut-il y avoir des voyageurs debout à l'étage supérieur d'un autocar à étage ?	1
2	En cas de récidive de grand excès de vitesse, une suspension du permis de conduire peut être assortie d'un permis limité à la conduite professionnelle (permis blanc) si l'infraction a été commise avec la voiture personnelle du chauffeur. Vrai ou Faux ?	2
3	Cette signalisation de présignalisation peut annoncer une barrière de dégel : vrai ou faux ?	3
4	Un temps de conduite de 4 h 30 peut être fractionné, au plus, par combien de pause(s) ?	4
5	Une boîte de premiers secours est-elle obligatoire dans un autocar ?	5
6	Est-il possible de fixer à l'arrière d'un car de 15 m de long un porte-skis ou un coffre à skis de 70 cm de profondeur ?	6
7	Vous conduisez un autocar neuf de plus de 10 t de PTAC, sans passager. A quelle vitesse êtes-vous limité sur route prioritaire ?	7
8	Certains éléments de la chaîne cinématique nécessitent d'être vidangés ou ... ?	8
9	Pendant combien de temps les enregistrements des activités des conducteurs (données numériques ou disques) doivent-ils être conservés dans l'entreprise ?	9
10	Le circuit électrique alimentant les feux de détresse est-il indépendant du circuit alimentant le coupe-batterie ?	10



Interrogation écrite de l'examen du permis de conduire

CATEGORIE D

FICHE N°20

1	<p>Les accidents corporels entre un poids lourd et une voiture sont majoritairement des accidents avec des véhicules circulant dans le même sens. Vrai ou Faux ?</p>	1
2	<p>Après l'obtention (hors diplômes professionnels) de votre premier permis de conduire du groupe lourd, quelle formation devez-vous effectuer avant de pouvoir conduire un car dans le cadre d'un transport interurbain de voyageurs ?</p>	2
3	<p>En double équipage, le temps passé sur la couchette d'un véhicule en circulation, est-il considéré comme repos journalier ?</p>	3
4	<p>Ce signal interdit-il l'accès aux véhicules mesurant plus de 3,50 m de hauteur, chargement compris ?</p>	4
5	<p>Une visite technique peut-elle être imposée à un véhicule de transport en commun impliqué dans un accident ayant provoqué la mort ou des blessures graves ?</p>	5
6	<p>En règle générale, quelle est la longueur maximale autorisée pour un véhicule de transport en commun articulé comportant une articulation ?</p>	6
7	<p>Vous conduisez un autocar neuf de 22 t de PTAC. Par temps de pluie à quelle vitesse êtes-vous limité sur autoroute ?</p>	7
8	<p>Le châssis d'un véhicule lourd est principalement constitué de longerons et de ... ?</p>	8
9	<p>Vous avez fait une coupure de 2 h, quelle sera, au minimum, la durée (non réduite) de la période de repos que vous devrez prendre à la fin de votre journée de travail pour être en règle vis-à-vis du repos journalier</p>	9
10	<p>Les extincteurs utilisés sur les véhicules lourds doivent être entretenus et vérifiés de manière régulière. Vrai ou Faux ?</p>	10



Réponses	01	02	03	04
01	Oui	Oui	Oui	Faux
02	0,20gr/l	Faux	Oui	Oui
03	Vrai	Oui		Oui
04	4H30	A froid	Non	Vrai
05	Faux	Copie conforme	28 jours	Oui
06	2,55 m	19 t	13,50 m	70 kg
07	100 km/h 90 km/h	50 m	Faux	Non
08	Série	Oui	Non	vrai
09	6		10h	14h
10	Oui	4 t	Oui	1 semaine

Réponses	05	06	07	08
01	Poudre ou mousse ou CO2	Transport de matières dangereuses	Oui	Oui
02	Vrai	Non	1 an	Non
03	Non	Oui	Non	Faux
04	15 min	Oui	Oui	
05	18 ans	S	Centre de contrôle des véhicules lourds	Vrai
06	Oui	Oui	65 kg	13 t
07	Non	70km/h	50 km/h	70 km/h
08	Transmission	Oui	Vrai	Faux
09	Oui	9h	45 h	11 h
10	Oui	Oui	Faux	Roues intérieures

Réponses	09	10	11	12
01	Oui	Faux	Non	Non
02	D	Oui	D	5 ans
03	Non	Oui	45 min	Non
04	Oui	Vrai	Oui	5 ans
05	Oui	R	Non	Attestation d'aménagement
06	26 t	500 kg	2,55 m	400 kg
07	Faux	Non	Oui	Faux
08	Oui	Pneumatique	Vrai	intermédiaire
09	12 h	Vrai	Oui	15 jours
10	100 km/h	Non	2 ans	Vrai

Réponses	13	14	15	16
01	Oui	Borne d'appel	Oui	Oui
02	Vrai	Non	Non	Oui
03	Oui	Non	28 jours	Oui
04	Oui	Oui	Oui	Oui
05	6 mois	Transports Publics ou compte d'autrui	1 mois	A
06	26 t	15 m	Oui	Porte à faux
07	Non	Oui	100 km/h	100 km/h
08	Oui	Non	Vrai	D'alimentation
09	56 h	50 h	Oui	Non
10	Non	vrai	Oui	A eau

Réponses	17	18	19	20
01	Faux	112	Non	Vrai
02	Faux	Oui	Faux	FIMO
03	Attestation d'aménagement	Non	Vrai	Non
04	Non	Non	2	Oui
05	Non	Oui	Oui	Oui
06	Oui	Autocar	Non	18,75 m
07	80 km/h	Oui	90 km/h	100 km/h
08	Non	De l'air	Graissés	Traverses
09	9 h		1 an	11 h
10	Ralentisseur électrique	Oui	Oui	Vrai